

DOCUMENT 2 : Batteurs de végétation

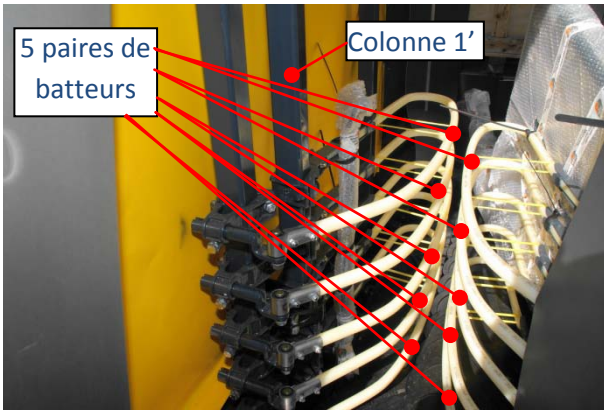


Figure 2.1 : Machine préparée pour la livraison, on voit 5 paires de batteurs.

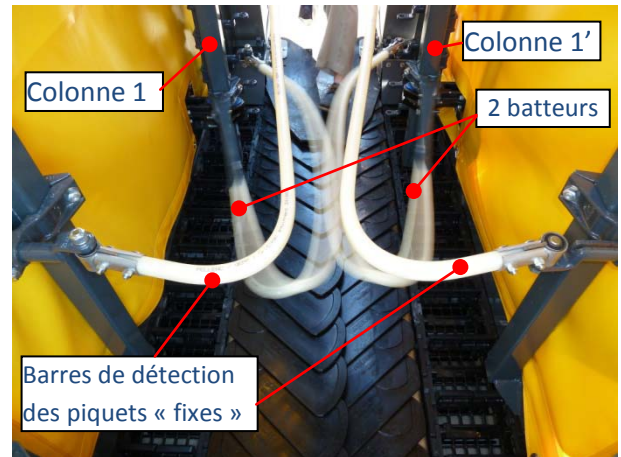


Figure 2.2 : Batteurs : photo prise batteurs en en mouvement à vide




Figure 2.3 : Deux batteurs montés en position basse et les barres de détection de piquets fixes en position haute.




Figure 2.4 : Implantation d'un batteur



Figure 2.5 : Batteurs démontés



Figure 2.6 : Déformation des batteurs

DOCUMENT 3 (1/3) : Animation des batteurs de végétation




Fig 3.1 : Solution à deux vérins hydrauliques




Fig 3.2 : Solution à moteur hydraulique, châssis fixe : excentrique et volant d'inertie



Fig 3.3 : Solution à moteur hydraulique, châssis fixe : vue du moteur




Fig 3.4 : Solution à moteur hydraulique, châssis fixe : détail de la fixation bielle colonne 1'




Fig 3.5 : Solution à mot. hyd. châssis inclinable : vue de dessous




Figure 3.6 : Solution à mot. hyd. châssis inclinable : Détail de la glissière commandée par le vérin V'2




Fig 3.7 : Solution à mot. hyd., châssis inclinable, vue de dessus