

PROPAGATION UNIDIMENSIONNELLE LE LONG D'UNE CORDE VIBRANTE

I. Vidéo introductive :

http://www.canal-u.tv/video/science_en_cours/ondes_progressives_ondes_stationnaires_1965.59

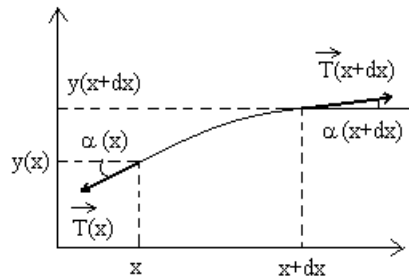
- Ondes progressives 4min05s
- Réflexion 3min46s
- Ondes stationnaires 4min14s

II. Etablissement de l'équation d'onde

A. Dispositif et hypothèses

Corde tendue, infiniment souple dans l'approximation des petits angles de déformation

B. Etude dynamique du brin de corde



$$\text{Equation de D'Alembert : } \frac{\partial^2 y}{\partial x^2} - \frac{1}{c^2} \frac{\partial^2 y}{\partial t^2} = 0 ; c = \sqrt{\frac{T}{\mu}}$$

III. Solutions de l'équation de D'ALEMBERT

A. Solutions progressives

1. Générales : $y(x, t) = f(t - \frac{x}{c}) + g(t + \frac{x}{c})$
2. Harmoniques - Relation de dispersion
 $y(x, t) = y_0 \exp(i(\omega t - kx)) ; k^2 = \frac{\omega^2}{c^2} ; \lambda = cT = \frac{c}{f}$

B. Solutions stationnaires

1. Forme générale d'une solution stationnaire harmonique
 $y(x, t) = y_0 \cos(\omega t + \phi_t) \cos(kx + \phi_x)$

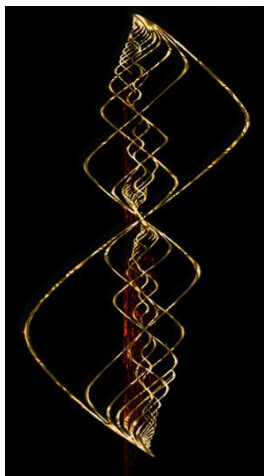
2. Résonances forcées : Corde de Melde

Fréquences de résonances pour une corde de longueur L : $f_n = n \frac{c}{2L}$

Corde de MELDE : diverses situations et stroboscopie à fréquence constante du vibreur


<http://www.youtube.com/watch?v=4BoeATJk7dg>

3. Modes propres en régime libre



4. Ouverture

- Figures de CHLADNI : Résonances à deux dimensions



<https://www.dailymotion.com/video/xqylnt>

- Visualisation des modes d'une table d'harmonie de guitare par interférométrie holographique



- « The Trembling Lady » - Le pont de Tacoma – The Millenium Bridge : Résonances d'une structure complexe

http://www.youtube.com/watch?v=uhWQ5zr5_xc

